



















SDG-Hauptziel		SDG-Mapping gesamt (in EUR)	Öffentliche Einnahmen (in Mio. EUR)*	Anteil der IBB-Investitionen in Berlin insgesamt (in %)**	BIP-Effekt (in Mio. EUR)***	Arbeitsplätze erhalten (Anzahl)****	Arbeitsplätze geschaffen (Anzahl)
<b>1 KEINE ARMUT</b>		7.386.072,02	1	0	6	18	5
<b>2 KEIN HUNGER</b>		147.771,94	0	0	0	0	0
<b>3 GESUNDHEIT UND WOHLERGEHEN</b>		20.905.498,74	2	0,1	17	50	14
<b>4 HOCHWERTIGE BILDUNGSEINRICHTUNGEN BAUEN UND AUSBAUEN</b>		537.540.034,60	60	1,6	448	1.285	349
<b>5 GESCHLECHTERGLEICHHEIT</b>		6.625.441,00	1	0	6	16	4
<b>6 SAUBERES WASSER UND SANITÄREINRICHTUNGEN</b>		6.408,33	0	0	0	0	0
<b>7 BEZAHLBARE UND SAUBERE ENERGIE</b>		15.489.226,14	2	0	13	37	10
<b>8 MENSCHENWÜRDIGE ARBEIT UND WIRTSCHAFTSWACHSTUM</b>		153.393.039,06	17	0,5	128	367	99
<b>9 INDUSTRIE, INNOVATION UND INFRASTRUKTUR</b>		1.608.394.779,68	178	4,8	1.341	3.846	1.043
<b>10 WENIGER UNGLEICHHEITEN</b>		2.892.258,36	0	0	2	7	2
<b>11 NACHHALTIGE STÄDTE UND GEMEINDEN</b>		738.603.793,66	82	2,2	616	1.766	479
<b>12 NACHHALTIGE/R KONSUM UND PRODUKTION</b>		5.903.015,48	1	0	5	14	4
<b>13 MASSNAHMEN UND KLIMASCHUTZ</b>		725.094,11	0	0	1	2	0
<b>14 LEBEN UNTER WASSER</b>		–	–	–	–	–	–
<b>15 LEBEN AN LAND</b>		–	–	–	–	–	–
<b>16 FRIEDEN, GERECHTIGKEIT UND STARKE INSTITUTIONEN</b>		5.225,00	0	0	0	0	0
<b>17 PARTNERSCHAFTEN ZUR ERREICHUNG DER ZIELE</b>		3.289.137,56	0	0	3	8	2
<b>Gesamtergebnis</b>		<b>3.101.306.795,69</b>	<b>344</b>	<b>9,2</b>	<b>2.587</b>	<b>7.415</b>	<b>2.012</b>

\* Öffentliche Einnahmen: Steuereinnahmen, Gebühren etc.; Berechnungen IBB-Volkswirtschaft

\*\* Investitionen in Maschinen, Gebäude, Infrastruktur; Verhältnis IBB-Investitionen zu Investitionen aller privatwirtschaftlicher Unternehmen; Berechnungen IBB-Volkswirtschaft

\*\*\* Berechnungen IBB-Volkswirtschaft

\*\*\*\* Direkte und indirekte Arbeitsplatzeffekte; Berechnungen IBB-Volkswirtschaft